



**OGEN**

Observatorio de género

# CUARTO INFORME PLAN DE CONTINGENCIA #NO CORONES LA VIOLENCIA

---



Elaborado por: Bibiana Patricia Bucheli Pabón – Contratista OGEN  
Revisó: Andrés Felipe Salinas – Coordinador OGEN

# VIOLENCIA DE GENERO DEL 20 DE MARZO AL 23 DE JUNIO PLAN DE CONTINGENCIA NO CORONES LA VIOLENCIA VALLE DEL CAUCA 2020

En el formulario del plan de contingencia se encontraron 231 registros, distribuidos de la siguiente manera:

MUNICIPIOS	CANT
Cali	27
Cartago	20
Buga	20
Tuluá	19
Buenaventura	15
Guacarí	12
Zarzal	12
Jamundí	11
Palmira	10
Yumbo	9
Candelaria	8
Roldanillo	8
El Cerrito	5
La Unión	5
Pradera	5

MUNICIPIOS	CANT
Bugalagrande	4
Caicedonia	4
Florida	4
Sevilla	4
El Águila	3
El Dovio	3
Trujillo	3
Argelia	2
Bolívar	2
Calima el Darién	2
Ginebra	2
La Victoria	2
Obando	2
Yotoco	2
Andalucía	1

MUNICIPIOS	CANT
Ansermanuevo	1
Dagua	1
Restrepo	1
Riofrío	1
San Pedro	1

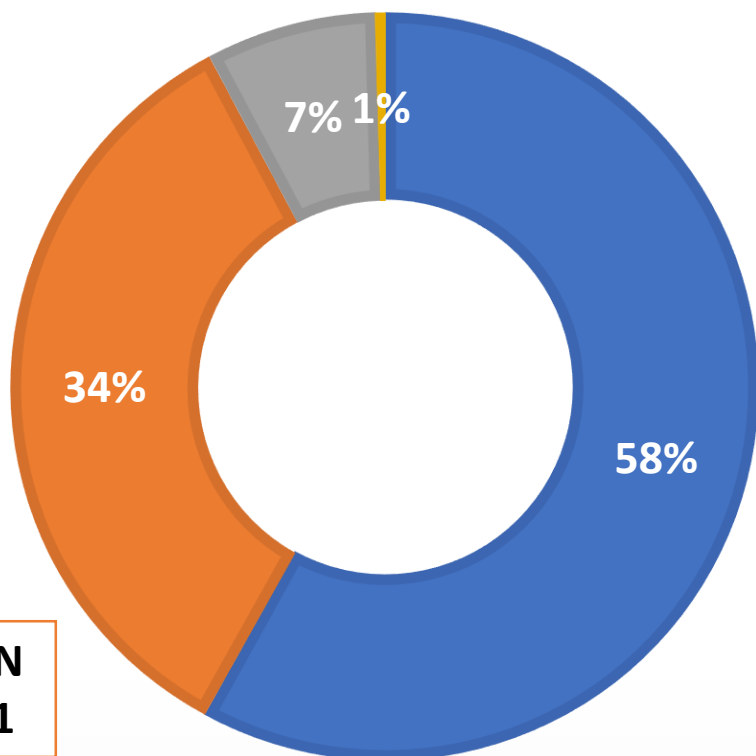
Siendo **Cali** con el **12%** es el municipio con mas casos registrados, seguido por **Cartago** con el **9%**.

Se cruzo la base del plan de contingencia con la base de la herramienta tecnológica OGEN y salieron **85 casos** que están en esta base y ya tiene un **proceso** por comisaria.

# VIOLENCIA DE GENERO DEL 20 DE MARZO AL 23 DE JUNIO PLAN DE CONTINGENCIA NO CORONES LA VIOLENCIA VALLE DEL CAUCA 2020

## TIPO DE VIOLENCIA

■ Física ■ Psicológica ■ Sexual ■ Económica



MAR – JUN  
2020: 231

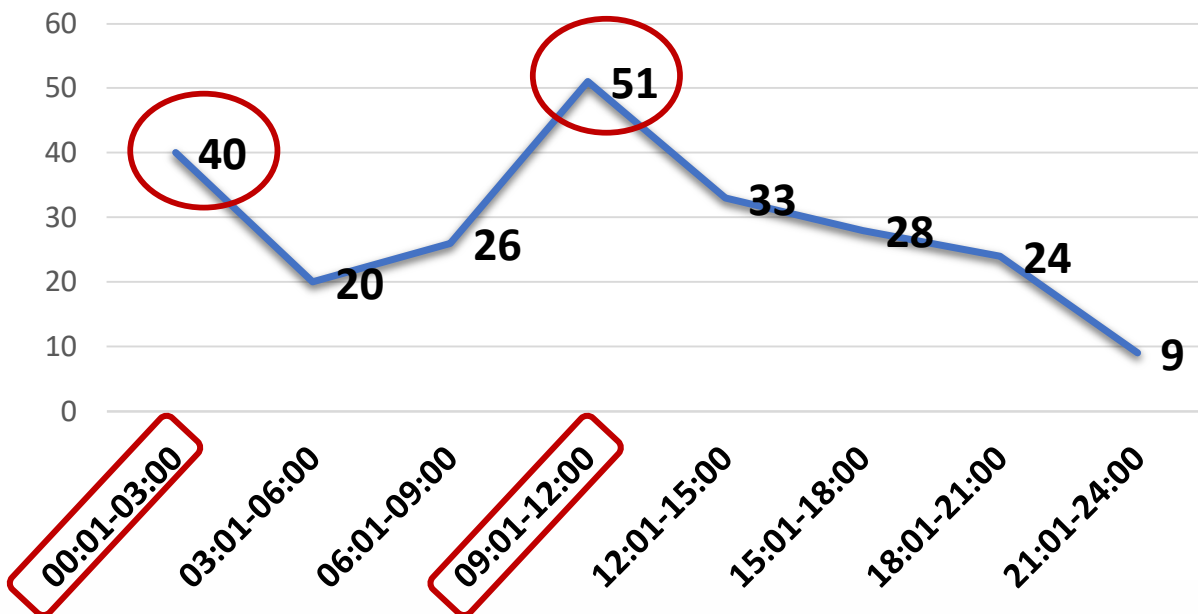
Según el tipo de violencia, se observa que la violencia física es la más recurrente con un 58% con 134 casos reportados, los municipios que más casos tienen registrados son Cali, Buenaventura, Buga y Tuluá. Sería importante hacer un análisis más detallado de estas violencias ya que coinciden con los municipios que ya registran feminicidios el año en curso.

La violencia psicológica, que son las agresiones que, aunque no inciden directamente en el cuerpo de la mujer, afectan su estado psicológico o emocional, registran 79 casos de los Municipios de Cali, Cartago y Buga.

# VIOLENCIA DE GENERO DEL 20 DE MARZO AL 23 DE JUNIO PLAN DE CONTINGENCIA NO CORONES LA VIOLENCIA VALLE DEL CAUCA 2020

## HORA DE LOS HECHOS

MAR – JUN  
2020: 231



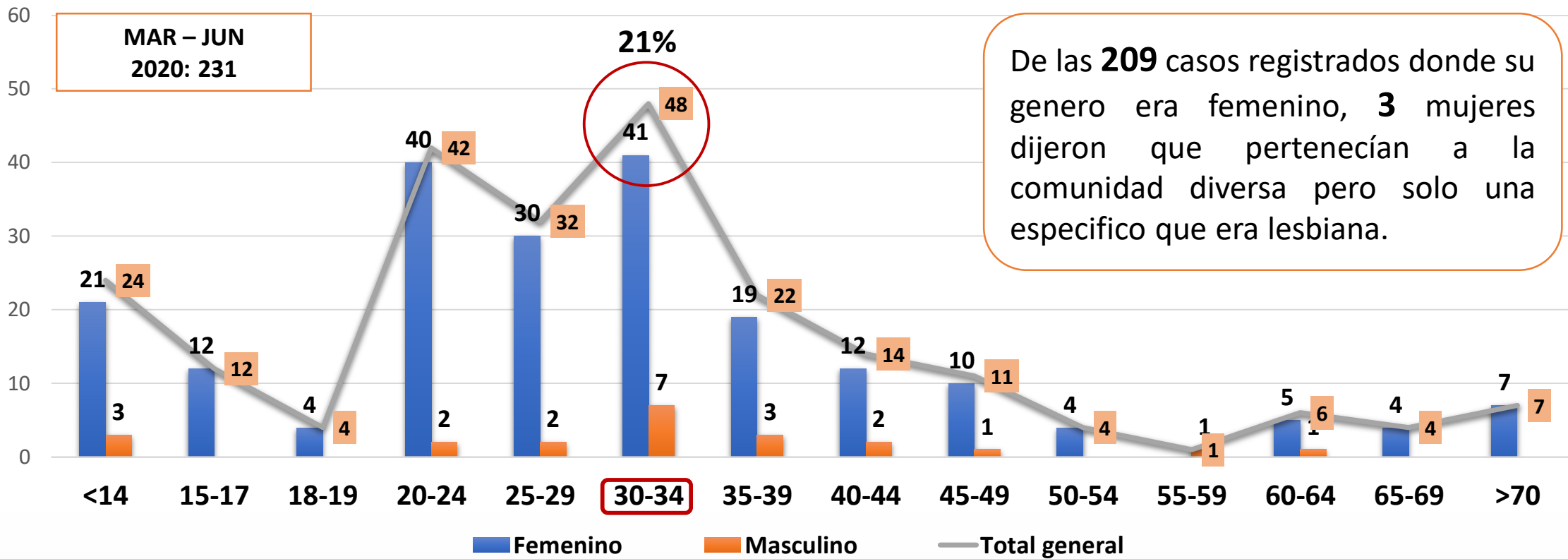
Se observa que la hora de los hechos el cual se presentaron mas registros fue a la madrugada entre las 00:01 – 03:00 y terminando la mañana entre las 09:01 – 12:00, se podría determinar que estos rangos de horas son cuando el victimario esta llegando a casa bien sea del turno nocturno de su trabajo y/o a almorzar, el cual cruzando con sitio del hecho se evidencia que su residencia es la mayoría de los casos.

**El 40% de estas victimas viven con su agresor.**

**VIOLENCIA DE GENERO  
DEL 20 DE MARZO AL 23 DE JUNIO  
PLAN DE CONTINGENCIA NO CORONES LA VIOLENCIA  
VALLE DEL CAUCA 2020**

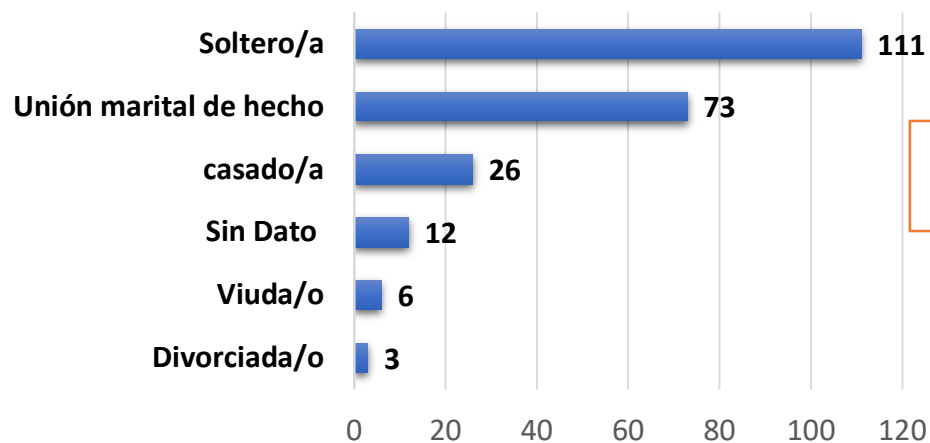


**SEGÚN EDAD Y GENERO DE LA VICTIMA**

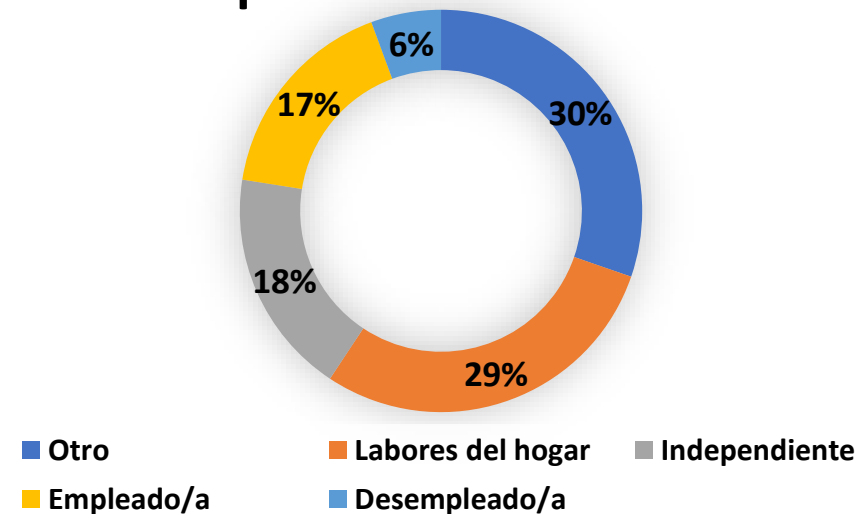


**VIOLENCIA DE GENERO  
DEL 20 DE MARZO AL 23 DE JUNIO  
PLAN DE CONTINGENCIA NO CORONES LA VIOLENCIA  
VALLE DEL CAUCA 2020**

### Estado Civil de la Victima



### Ocupación de la Victima



Se observa según el genero de la victima, el 90% son personas de genero femenino y el 10% masculino, según su estado civil el 48% son solteras seguido por, 32% que son personas que tienen una relación de unión marital de hecho. La mayoría de estas personas que son victimas de violencia de genero, su ocupación es labores del hogar y trabajo informal registrando 109 casos en la base de datos, el 52% su escolaridad es secundaria.

# CANTIDAD DE CASOS REGISTRADOS POR ZONAS

La Zona 4 y 5 son los municipios que registran más casos.

